

VSS-Sportvereine App Erklärung

1. Anmelden

Zugesendete
Zugangsdaten:

E-Mail-Adresse

Passwort

Please sign in

Username / E-mail

Password

Sign in

2. Angaben des Hauptvereins oder Sektion unter Allgemeine Informationen anpassen

← Home
Deutsch ▾ Logout

Titel
Hier werden allgemeine Informationen zur Organisation eingegeben

	ID	Name	
Hauptverein	[REDACTED]	[REDACTED]	<div style="border: 1px solid #ccc; padding: 2px 5px; border-radius: 3px;">✎ Allgemeine Informationen</div>
Sektion	[REDACTED]	[REDACTED]	<div style="border: 1px solid #ccc; padding: 2px 5px; border-radius: 3px;">✎ Allgemeine Informationen</div>

Hier können Informationen eingefügt oder angepasst werden

3. Informationen in den verschiedenen Sprachen anpassen

Anschrift

Bitte die Felder in der jeweiligen Sprache ausfüllen

Deutsch ▾ * Pflichtfelder

Präsident/-in

Name *

German - DE-de

Adresse *

German - DE-de

Internetseite *

German - DE-de

Telefon Nr.

E-Mail

Generelle Beschreibung

German - DE-de

[Redacted Name Field]

[Redacted Address Field]

[Redacted Website Field]

[Redacted Phone Field]

[Redacted Email Field]

B I U   

Text eingeben

Zum Anzeigen eines Webseitenlinks bitte den Link hier  eintragen, nur dann kann er auf der Website auch angeklickt werden

Allgemeine Informationen

Sprache wechseln

(immer in Deutsch und Italienisch eingeben)

Allgemeine Informationen kontrollieren bzw. ergänzen oder korrigieren

4. Hier können Sie ein Bild/Logo einfügen, gewünschte Dateien, wie z.B. öffentliche Beiträge hochladen. Sie können zudem Ihre angebotenen Sportarten auswählen und die Standortkoordinaten Ihres Vereinssitzes oder Trainingsortes eingeben.

Bild
Das hier gezeigte Bild sollte die Struktur zeigen und ist nicht geeignet aktuelle Fotos zu bearbeiten.

Es kann jeweils nur ein Bild angezeigt werden. Um hierfür die Vorschau:

Durchsuchen
Durchsuchen... Keine Datei ausgewählt.

Dateien
Hier können verschiedene Dateien doc, docx, pdf, jpg, jpeg und png hochgeladen werden bis zu einer Größe von 8 MB.

Dateien hochladen
Durchsuchen... Keine Datei ausgewählt. Datei hochladen

doc, docx, pdf, jpg, jpeg und png Dateien können hochgeladen werden bis zu einer Größe von 8 MB

← Titelbild/Logo einfügen

← Dateien/Flyer usw. einfügen

Sportkategorien
Bitte die gewünschte Sportart passend zur Vereinsartiklung wählen

<input type="checkbox"/> Badminton <input type="checkbox"/> Basketball <input type="checkbox"/> Bahnradsport <input type="checkbox"/> Biocce <input type="checkbox"/> Darts Esssport <input type="checkbox"/> Broomball <input type="checkbox"/> Eishockey <input type="checkbox"/> Eiskunstlauf <input type="checkbox"/> Eislaufen <input type="checkbox"/> Eisschießen <input type="checkbox"/> Eisschnelllauf <input type="checkbox"/> Faustball Fitness <input type="checkbox"/> Aerobic <input type="checkbox"/> Workout <input type="checkbox"/> Fitness <input type="checkbox"/> Floorball Flugsport <input type="checkbox"/> Drachentherapie <input type="checkbox"/> Paragliten <input type="checkbox"/> Flugsport	<input type="checkbox"/> Freizeitsport <input checked="" type="checkbox"/> Fußball <input type="checkbox"/> Gesundheitsport Golf/Bahnngolf <input type="checkbox"/> Bahnngolf <input type="checkbox"/> Golf <input type="checkbox"/> Handball Kampfsport <input type="checkbox"/> Ju Jutsu <input type="checkbox"/> Judo <input type="checkbox"/> Karate <input type="checkbox"/> Kick Boxing <input type="checkbox"/> Rangjinh <input type="checkbox"/> Taekwon-Do <input type="checkbox"/> Wing Chun <input type="checkbox"/> Yoseikan Budo <input type="checkbox"/> Wingchun <input type="checkbox"/> Kajak <input type="checkbox"/> Klettern <input type="checkbox"/> Leichtathletik <input type="checkbox"/> Orientierungslauf	Radsport <input type="checkbox"/> Einrad <input type="checkbox"/> Mountainbike <input type="checkbox"/> Radsport <input type="checkbox"/> Reitsport <input type="checkbox"/> Schach Schießsport <input type="checkbox"/> Bogenschießen <input type="checkbox"/> Sportschießen <input type="checkbox"/> Seniorensport <input type="checkbox"/> Tanzen <input type="checkbox"/> Tennis <input type="checkbox"/> Tischtennis Trendsport <input type="checkbox"/> Freestyle <input type="checkbox"/> Paintball <input type="checkbox"/> Parkour & Free Running <input type="checkbox"/> Skateboard <input type="checkbox"/> Slackline <input type="checkbox"/> Triathlon	<input type="checkbox"/> Turnen <input type="checkbox"/> Volleyball Wassersport <input type="checkbox"/> Kajak <input type="checkbox"/> Kanu <input type="checkbox"/> Kitesurfen <input type="checkbox"/> Schwimmen <input type="checkbox"/> Segeln <input type="checkbox"/> Surfen <input type="checkbox"/> Tauchen Wintersport <input type="checkbox"/> Alpine Speed <input type="checkbox"/> Biathlon <input type="checkbox"/> Langlauf <input type="checkbox"/> Rodeln <input type="checkbox"/> Ski Alpin <input type="checkbox"/> Ski Nordisch <input type="checkbox"/> Skispringen <input type="checkbox"/> Snowboard <input type="checkbox"/> Telemark <input type="checkbox"/> Tourenskiport
---	---	--	--

← Sportarten auswählen

Koordinaten
Sie können den Standort direkt auf der Karte auswählen und "Speichern" oder den Längens- und Breitengrad manuell eingeben und dann auf "Position neu berechnen" klicken und anschließend auf "Speichern".

Breitengrad: null
Längengrad: null

Position neu berechnen

← Koordinaten eingeben

← Speichern

5. Hier können Sie die Trainingseinheiten von verschiedenen Mannschaften einfügen. Sie können hier die neuen Trainingspläne mit den Mitgliedern teilen und weitere Informationen im Textfeld einfügen.

← Home Deutsch ▾ Logout

i Allgemeine Informationen i **Trainingseinheiten** ≡ News 🔔 Push Notification 📅 Veranstaltungen

Trainingseinheiten

Unter "Trainingszeiten hinzufügen" können verschiedene Trainingszeiten wie z.Bsp U14, U13, U12 usw. an den verschiedenen Wochentagen eingetragen werden.

[Uhrzeiten hinzufügen](#)

Textfeld

Diese Textzeile ist für kurze Infos zu nutzen wir z.B.: 15 Minuten vor Trainingsbeginn erscheinen

Deutsch

B I U S = 🔗

Insert text here ...

Zum Anzeigen eines Webseitenlinks bitte den Link hier 🔗 eintragen, nur dann kann er auf der Website auch angeklickt werden

Italienisch

B I U S = 🔗

Insert text here ...

Zum Anzeigen eines Webseitenlinks bitte den Link hier 🔗 eintragen, nur dann kann er auf der Website auch angeklickt werden

Ladinisch

B I U S = 🔗

Insert text here ...

Zum Anzeigen eines Webseitenlinks bitte den Link hier 🔗 eintragen, nur dann kann er auf der Website auch angeklickt werden

[Speichern](#)

Trainingseinheiten einfügen

Uhrzeiten der Trainingseinheiten einfügen

Kurze Beschreibungen in verschiedenen Sprachen einfügen

Speichern

Trainingsplan hochladen

Hochgeladene Dateien

Hier können Word und PDF Dateien hochgeladen werden welche dann von der Webseite von Interessenten heruntergeladen werden können

Dateien hochladen

Durchsuchen... Keine Datei ausgewählt. Datei hochladen

doc, docx, pdf, jpg, jpeg und png Dateien können hochgeladen werden bis zu einer Größe von 8 MB


6. Mit dieser Funktion können Sie News (Neuigkeiten) über Ihren Verein veröffentlichen. Diese werden dann auf Ihren Vereins- oder Sektionsprofil angezeigt.

← Home
Deutsch ▾ Logout

📄 Allgemeine Informationen
📅 Trainingseinheiten
📰 News
🔔 Push Notification
📅 Veranstaltungen

Bild

Das Bild wird auf dem Portal angezeigt und kann jederzeit geändert werden.



Es kann jeweils nur ein Bild angezeigt werden. Links hier für die Vorschau.

Keine Datei ausgewählt.

Durchsuchen

News erstellen

Bild hochladen

Textfeld

Dieser Text wird direkt unter dem oben ausgewähltem Bild angezeigt. Sie können diesen Text jederzeit ändern damit wichtige Informationen dem interessierte Publikum in Echtzeit aufscheinen.

Italienisch

B I U S ≡ 🔗

Insert text here ...

Zum Anzeigen eines Webseitenlinks bitte den Link hier 🔗 eintragen, nur dann kann er auf der Website auch angeklickt werden

Deutsch

B I U S ≡ 🔗

Insert text here ...

Zum Anzeigen eines Webseitenlinks bitte den Link hier 🔗 eintragen, nur dann kann er auf der Website auch angeklickt werden

Ladinisch

B I U S ≡ 🔗

Insert text here ...

Zum Anzeigen eines Webseitenlinks bitte den Link hier 🔗 eintragen, nur dann kann er auf der Website auch angeklickt werden

Beschreibung einfügen

Speichern

Immer wenn das Textfeld oder das Bild geändert werden, wird Ihr Profil an erster Stelle angezeigt.

7. Mit den Push Notifications (kurze Nachrichten, welche auf dem Handy aufscheinen) können Sie allen Nutzern, die Ihren Verein über die App als Favorit festgelegt haben, kurze Nachrichten senden.

Bereits veröffentlichte Nachrichten → Liste gesendeter Pushnachrichten

Nachrichten einrichten → Push Notification

Nachrichten in verschiedenen Sprachen eingeben → Italienisch, Deutsch, Ladinisch

Speichern → Speichern

8. Mit dieser Funktion können Sie Ihre Veranstaltungen bewerben. Es wird dabei unterschieden zwischen Feste, Turniere, Sommercamp, Meisterschaftsspiel, Schnupperkurs und sonstige Veranstaltungen. Die Veranstaltungen scheinen dann auf der eigens eingerichteten Seite auf. Sie können auch Flyer, Bilder usw. hochladen

Veranstaltungen → Veranstaltungen

Neue Veranstaltung erstellen → Veranstaltung erstellen

Bestehende Veranstaltung löschen oder bearbeiten → Löschen, Ändern

Name Veranstaltung	Datum Veranstaltung	Veranstaltungsort	Veranstaltung erstellt am
[Redacted]	[Redacted]	[Redacted]	[Redacted]

9. Um eine neue Veranstaltung zu erstellen müssen Sie die Pflichtangaben in Deutsch und Italienisch ausfüllen.
Sobald Sie ein Start- und Enddatum eingegeben haben, können Sie die Uhrzeiten der Veranstaltung eingeben.

Alle Informationen eingeben

Name Veranstaltung

Hier können die Veranstaltungen erstellt, abgeändert und gelöscht werden

Deutsch ▾ * Pflichtfelder

Name Veranstaltung *

German - DE-de

Veranstaltungsort *

German - DE-de

Veranstaltungsart *

Fest ▾

Startdatum *





yyyy-mm-dd

Enddatum *

yyyy-mm-dd

Veranstaltungsbeschreibung

German - DE-de

B I U    

Insert text here ...

Zum Anzeigen eines Webseitenlinks bitte den Link hier  eintragen, nur dann kann er auf der Website auch angeklickt werden

Uhrzeiten Veranstaltung *

Start- Enddatum fehlen

Sprache wechseln (Eingabe immer in Deutsch und Italienisch)

Uhrzeit eingeben, sobald Datum festgelegt ist

9. Sie können dann die Sportarten auswählen, welche bei der Sportveranstaltung ausgeübt wird oder welche die Sektion ausübt, die die Veranstaltung organisiert. Nachdem Sie auf Speichern drücken, können Sie ein Bild und Anhänge, wie z.B. ein Flyer hochladen.

← Home Deutsch ▾ Logout

Zum Anzeigen eines Webseitenlinks bitte den Link hier eintragen, nur dann kann er auf der Website auch angeklickt werden

Uhrzeiten Veranstaltung * Start- Enddatum fehlen

Sportkategorien *

Badminton

Basketball

Behindertensport

Boccia

Darts

Eissport

Broomball

Eishockey

Eiskunstlauf

Eislaufen

Eisschießen

Eisschnelllauf

Faustball

Fitness

Aerobic

Workout

Fitness

Floorball

Flugsport

Drachenfliegen

Paragleiten

Flugsport

Freizeitsport

Fußball

Gesundheitssport

Golf/Bahnengolf

Bahnengolf

Golf

Handball

Kampfsport

Ju Jutsu

Judo

Karate

Kick Boxing

Ranggln

Taekwon-Do

Wing Chun

Yoseikan Budo

Wingchun

Kegeln

Klettern

Leichtathletik

Orientierungslauf

RadSPORT

Einrad

Mountainbike

Radsport

Reitsport

Schach

Schießsport

Bogenschießen

Sportschießen

Seniorensport

Tanzsport

Tennis

Tischtennis

TrendSPORT

Freestyle

Paintball

Parkour & Free Running

Skateboard

Slackline

Triathlon

Turnen

Volleyball

Wassersport

Kajak

Kanu

Kitesurfen

Schwimmen

Segeln

Surfen

Tauchen

Wintersport

Alpin Speed

Biathlon

Langlauf

Rodeln

Ski Alpin

Ski Nordisch

Skispringen

Snowboard

Telemark

Tourenskisport

← Sportart auswählen

Veranstaltung speichern

Sobald Sie auf Speichern drücken, können Sie Anhänge und Bilder hochladen.

10. Bitte kontrollieren Sie nach der Eingabe der Daten, ob alles auf der App und auf der Unterseite richtig angezeigt wird. Falls Sie Probleme haben oder ein Fehler angezeigt wird, können Sie sich an die VSS-Geschäftsstelle wenden.